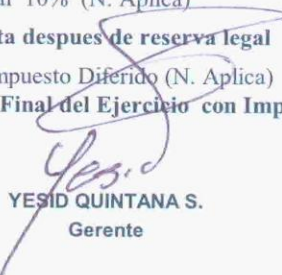




CORPORACION NACIONAL DE SERVICIOS GENERALES DE AA – OSG
NIT 890.906.108-5

**ESTADO DEL RESULTADO INTEGRAL
PARA EL AÑO TERMINADO EL 31 DE DICIEMBRE DE 2017**
(Cifras expresadas en miles de pesos colombianos)

	<u>Notas</u>	A Diciembre <u>2017</u>	A Diciembre <u>2016</u>
Ingresos de actividades ordinarias cciales	12	<u>337,198</u>	<u>448,779</u>
Menos Devoluciones en ventas	12	<u>2,735</u>	<u>6,346</u>
Costo de ventas	13	(127,931)	(147,890)
Ganancia bruta		<u>206,531</u>	<u>294,543</u>
Aportes sociales	12	<u>188,408</u>	<u>189,762</u>
Otros ingresos por actividades sociales		<u>37,050</u>	<u>58,673</u>
Otros ingresos		<u>8,868</u>	<u>15,040</u>
Gastos de ventas y distribución		-	-
Gastos de administración	14	- <u>431,152</u>	- <u>424,120</u>
Gastos financieros	15	- <u>7,666</u>	- <u>94,514</u>
Otros gastos		-	-
Excedents antes de impuesto		<u>2,040</u>	<u>39,384</u>
Gasto por impuesto a la renta (N.Aplica)		-	-
Ganancia del período		<u>2,040</u>	<u>39,384</u>
Reserva legal 10% (N. Aplica)		-	-
Utilidad neta despues de reserva legal		<u>2,040</u>	<u>39,384</u>
Gasto por Impuesto Diferido (N. Aplica)		-	-
Resultados Final del Ejercicio con Impt Diferido		<u>2,040</u>	<u>39,384</u>


YESID QUINTANA S.
Gerente


LUZ MARINA CORDOBA M.
Contadora TP-140614-T



JOSE IGNACIO SANCHEZ R.
Revisor Fiscal TP-100473-T


CORPORACION NACIONAL DE SERVICIOS GENERALES DE AA – OSG
NIT 890.906.108-5

ESTADO DE FLUJOS DE EFECTIVO PARA EL AÑO
TERMINADOS EL 31 DE DICIEMBRE DE 2017
(Cifras expresadas en miles de pesos colombianos)

	<u>Notas</u>	A Diciembre <u>2017</u>	A Diciembre <u>2016</u>
Flujos de efectivo por actividades de operación:			
Ganancia del periodo	16	2,040	39,384
Ajustes por ingresos y gastos que no requirieron uso de efectivo:			
Depreciación de propiedades, planta y equipo		8,157	4,454
Gastos financieros		-	-
Amortización de activos intangibles		-	-
Pérdida por deterioro de deudores		-	-
Pérdida por deterioro de inventarios		-	-
Diferencia en cambio, neta		-	-
Ingresos por valoración de propiedades de inversión		-	-
Impuesto diferido del periodo		-	-
Ajuste a las provisiones		-	-
Flujo de efectivo incluido en actividades de inversión		-	-
Ingresos por valoración de instrumentos financieros		-	-
Ingresos por intereses		-	-
Ganancia en venta de equipos		-	-
Dividendos		-	-
Cambios en activos y pasivos de operación			
(Aumento) en deudores comerciales y otros		-	-
(Aumento) en inventarios		0	-
(Aumento) en pagos anticipados		-	-
(Diminución) en proveedores		-	-
Aumento en cuentas por pagar		-	-
Aumento en impuestos corrientes por pagar		-	-
Aumento en obligaciones laborales		-	-
Anticipos y avances recibidos		-	-
Efectivo neto generado por actividades de operación		10,197	43,839
Flujos de efectivo por actividades de inversión:			
Inversiones en instrumentos financieros		-	(300,272)
Valor recibido por liquidación de instrumentos financieros		-	-
Compras de propiedades, planta y equipo		-	-
Valor recibido por venta de equipos		-	-
Compras de intangibles		7,147	-
Préstamos a terceros y empleados		-	-
Valor recibido por pago de Préstamos a terceros y empleados		7,021	-
Valor recibido por dividendos		-	-
Efectivo neto utilizado en actividades de inversión		14,168	(300,272)
Flujos de efectivo por actividades de financiación:			
Aportes de los accionistas		-	-
Dividendos pagados a los accionistas		-	-
Préstamos recibidos		4,239	-
Pago de préstamos e intereses		-	-
Efectivo neto utilizado en actividades de financiación		4,239	-
Aumento neto en el efectivo y equivalentes al efectivo		28,604	(256,433)
Efectivo y equivalentes al efectivo al comienzo del periodo		99,293	355,726
Efectivo y equivalentes al efectivo al final del periodo	2	127,896	99,293
		127,896	99,293


YESID QUINTANA S.
 Gerente


LUZ MARINA CORDOBA M.
 Contadora TP-140614-T


JOSE IGNACIO SANCHEZ R.
 Revisor Fiscal TP-100473-T

CORPORACION NACIONAL DE SERVICIOS GENERALES DE AA - OSG
 NIT 890.906.108-5

ESTADO DE CAMBIOS EN EL PATRIMONIO POR LOS AÑOS
 TERMINADOS EL 31 DE DICIEMBRE DE 2017
 (Cifras expresadas en miles de pesos colombianos)

	Capital Aportes sociales	Reservas Ocasional	Revalorización Patrimonio	Ganancias acumuladas adopción NIIF	Ganancias acumuladas Total
Saldo al 31 de diciembre de 2016	223,280	135,712	58,441	30,303	487,120
Aportes de los asociados -Comunidad	-	-	-	-	-
Ganancia del período	-	-	-	2,040	2,040
Apropiaciones	-	-	-	-	-
Incremento o decremento por ajustes sur-	-	25,026	-	-	-
Distribuciones autorizadas por Asamblea	-	-	-	-	-
Saldo al 31 de diciembre de 2017	223,280	160,738	58,441	30,303	474,802


 YESID QUINTANA S.
 Gerente


 LUZ MARINA CORDOBA M.
 Contadora TP-140614-T


 JOSE IGNACIO SANCHEZ R.
 Revisor Fiscal TP-100473-T

CORPORACION NACIONAL DE SERVICIOS GENERALES DE AA - OSG

NIT 890.906.108-5

ESTADO DE SITUACIÓN FINANCIERA AL 31 DE DICIEMBRE DE 2017

(Cifras expresadas en miles de pesos colombianos)

	Notas	a Diciembre 2017	A Diciembre 2016
ACTIVOS			
Activos corrientes			
Efectivo y equivalentes de efectivo	2	127,896	99,293
Activos financieros		-	-
Deudores comerciales y otros	3	19,182	23,340
Inventarios	2	104,857	138,528
Pagos anticipados		-	-
Total activos corrientes		251,935	261,162
Activos no corrientes			
Activos financieros	2	258,212	295,121
Deudores, proyectos		-	-
Propiedades de inversión		-	-
Propiedades, planta y equipo	5	32,666	40,824
Activos intangibles	6	5,658	-
Activos por impuestos diferidos		-	-
Total activos no corrientes		296,536	335,944
Total activos		548,471	597,106
PASIVOS Y PATRIMONIO			
Pasivos corrientes			
Obligaciones financieras, corto plazo 40%		-	-
Proveedores	7	14,432	21,345
Cuentas por pagar	8	11,871	8,714
Impuestos corrientes por pagar		-	-
Obligaciones laborales	9	18,828	16,191
Anticipos y avances recibidos	10	6,100	6,093
Total pasivos corrientes		51,230	52,343
Pasivos no corrientes			
Obligaciones financieras, Largo plazo 60%		-	-
Provisiones		-	-
Pasivos por impuesto diferido		-	-
Anticipos y avances recibidos	10	22,439	57,642
Total pasivos corrientes		22,439	57,642
Total pasivos		73,669	109,986
Patrimonio de los accionistas			
Capital: Fondos sociales - Prudente Reserva	11	223,280	223,280
Reservas ocasionales	11	160,738	135,712
Revalorización de patrimonio	11	58,441	58,441
Ganancias acumuladas por adopción NIIF Pymes	11	30,303	30,303
Ganancias acumuladas		-	39,384
Resultados del periodo corriente	11	2,040	-
Total patrimonio de los accionistas		474,802	487,120
Total pasivos y patrimonio de los accionistas		548,471	597,106

YESID QUINTANA S.
Gerente

JOSE IGNACIO SANCHEZ R.
Revisor Fiscal TP-100473-T

LUZ MARINA CORDOBA M.
Contadora TP-140614-T