



CORPORACION NACIONAL DE SERVICIOS GENERALES DE A.A. - OSG
 NIT 890.906.108-5
 ESTADO DE SITUACIÓN FINANCIERA AL 31 DE DICIEMBRE DE 2020
 (Cifras expresadas en miles de pesos colombianos)

	Notas	2020	2019
ACTIVOS			
Activos corrientes			
Efectivo y equivalentes de efectivo	2	50.905	201.460
Activos financieros		-	-
Deudores comerciales y otros	3	35.237	33.390
Inventarios	4	86.386	93.439
Pagos anticipados		-	-
Total activos corrientes		172.528	328.289
Activos no corrientes			
Activos financieros	2	369.773	325.245
Deudores, proyectos		-	-
Propiedades de inversión		-	-
Propiedades, planta y equipo	5	14.890	17.468
Activos intangibles	6	12.000	12.000
Activos Diferidos		-	-
Activos por impuestos diferidos		-	-
Total activos no corrientes		396.664	354.713
Total activos		569.192	683.002
PASIVOS Y PATRIMONIO			
Pasivos corrientes			
Obligaciones financieras, corto plazo ^{30%}		-	-
Proveedores	7	21.671	28.909
Cuentas por pagar	8	14.150	25.017
Impuestos corrientes por pagar		-	-
Obligaciones laborales y estimaciones	9	12.924	18.896
Pasivos Diferidos - Suscripciones	10	3.611	11.800
Total pasivos corrientes		52.356	84.622
Pasivos no corrientes			
Obligaciones financieras, Largo plazo ^{30%}		-	-
Provisiones		-	-
Pasivos por impuesto diferido		-	-
Anticipos y avances recibidos	11	2.511	2.093
Total pasivos corrientes		2.511	2.093
Total pasivos		54.866	86.716
Patrimonio de los accionistas			
Capital: Fondos sociales - Excedentes acumulados	12	223.280	223.280
Reservas -Prudente Reserva para capital de trabajo	12	177.472	171.622
Reservas ocasionales - otras reservas	12	26.619	7.905
Reserva Para próx. Convención 2024	12	31.286	31.286
Reserva Para próx. Foro Nal 2024	12	6.965	6.965
Revalorización de patrimonio	12	58.441	58.441
Ganancias acumuladas por adopción NIIF Pymes	12	12.303	12.303
Ganancias acumuladas		-	-
Resultados del periodo corriente	12	52.042	54.484
Total patrimonio de los accionistas		514.325	596.287
Total pasivos y patrimonio de los accionistas		569.191	683.002


 PABLA LUNA SALAMANCA
 Gerente



 JOSE IGNACIO SANCHEZ R.
 Revisor Fiscal TP-100473-T



 LUZ MARINA CORDOBA M.
 Contadora TP-140614-T


CORPORACION NACIONAL DE SERVICIOS GENERALES DE AA OSG
NIT 890.906.108-5

ESTADO DEL RESULTADO INTEGRAL
PARA EL AÑO TERMINADO EL 31 DE DICIEMBRE DE 2020
(Cifras expresadas en miles de pesos colombianos)

	Notas	2020	2019
Ingresos de actividades ordinarias sociales	13	208.189	451.525
Menos Descuentos condicionados	13	52.696	99.052
Menos Devoluciones en ventas	13	-	987
Costo de ventas	14	(75.821)	(162.571)
Ganancia bruta	14	79.672	188.915
Suscripciones boletines y revistas	15	43.616	41.934
Aportes sociales	15	197.290	194.468
Otros ingresos por actividades sociales.			
Convencion nacional y Foro Nacional de Servicios	15	16.587	566.653
Otros ingresos	17	14.686	7.800
Gastos de ventas y distribución		-	-
Gastos de administración	16	- 396.074	- 477.703
Gastos de eventos nacionales (Convencion y Foro Nacional de Servicios)	16	-	- 458.903
Gastos financieros	18	- 7.819	- 8.680
Otros gastos		-	-
Excedents antes de impuesto		52.042	54.484
Gasto por impuesto a la renta (N. Aplica)		-	-
Ganancia del periodo		52.042	54.484
Reserva legal 10% (N. Aplica)		-	-
Utilidad neta despues de reserva legal		52.042	54.484
Gasto por Impuesto Diferido (N. Aplica)		-	-
Resultados Final del Ejercicio con Impt Diferido		52.042	54.484



PABLO LUNA SALAMANCA
Gerente



LUZ MARINA CORDOBA M.
Contadora TP-140614-T



JOSE IGNACIO SANCHEZ R.
Revisor Fiscal TP-100473-T

CORPORACION NACIONAL DE SERVICIOS GENERALES DE AA – OSG
NIT 890.906.108-5
ESTADO DE FLUJOS DE EFECTIVO PARA EL AÑO
TERMINADOS EL 31 DE DICIEMBRE DE 2020
(Cifras expresadas en miles de pesos colombianos)

	Notas	2020	2019
Flujos de efectivo por actividades de operación:			
Excedentes del período	12	52.042	54.484
Ajuste al peso (gastos)		8	19
Ajuste al peso (ingresos)		-	24
Provisión de cartera - con cargo a gasto		500	293
Depreciación de propiedades, planta y equipo (gasto)		6.285	8.462
utilidad Ajustada del Ejercicio	-	45.249	63.235
ACTIVIDADES DE OPERACIÓN			
ENTRADAS:			
Otras Cuentas por cobrar	-	1.847	-
Inventarios		7.053	654
Propiedad Planta y Equipo		-	7.812
Amortización de Diferidos		-	2.085
Proveedores		7.239	4.982
Anticipos y avances recibidos		8.189	4.621
Cuentas y documentos comerciales por cobrar		-	8.025
Cuentas y documentos por pagar - Otras cuentas por pagar		10.868	13.707
Obligaciones por beneficios a empleados		5.972	489
Ingresos recibidos para terceros	-	418	103.878
Efectivo neto generado por actividades de operación		37.056	(100.504)
Flujos de efectivo por actividades de inversión:			
Inversiones en instrumentos financieros	-	44.528	51.851
Aplicación a diferido por reservas adquisición de equipos		-	2.944
Aplicación por diferido a reserva adquisición de equipos		2.578	1.977
Valor recibido por pago de Préstamos a terceros y empleados		-	-
Efectivo neto utilizado en actividades de inversión		(41.950)	(46.930)
Flujos de efectivo por actividades de financiación:			
Por incremento a reservas eventos nacionales		-	38.251
Reservas ocasionales - otras reservas		-	-
Por incremento a la prudente reserva vía intereses CDI		6.116	12.060
Aplicación utilidades de ejercicios anteriores y vigente		(106.526)	-
Efectivo neto utilizado en actividades de financiación		(100.411)	50.311
Aumento neto en el efectivo y equivalentes al efectivo	-	150.554	33.889
Efectivo y equivalentes al efectivo al comienzo del período		201.460	235.349
Efectivo y equivalentes al efectivo al final del período	2	50.906	201.460
cifra de control		50.905	201.460
cifra de control		0	0


PABLO LUNA SALAMANCA
Gerente


LUZ MARINA CORDOBA M.
Contadora TP-140614-T


JOSE IGNACIO SANCHEZ R.
Revisor Fiscal TP-100473-T